

山西省金融运行报告（2025）

中国人民银行山西省分行

货币政策分析小组

[内容摘要]

2024年，山西省坚持以习近平新时代中国特色社会主义思想为指导，认真贯彻落实党的二十大和二十届二中、三中全会精神，深入贯彻习近平总书记对山西工作的重要讲话重要指示精神，全面落实党中央、国务院决策部署，坚定不移推动高质量发展、深化全方位转型，全年实现地区生产总值2.5万亿元，按不变价格计算，同比增长2.3%。

山西省经济运行保持总体平稳、稳中有进态势，产业结构调整优化，新兴动能加快成长，高质量发展取得新成效。一是**内需持续恢复，外贸保持增长**。全年固定资产投资（不含农户）同比增长3.2%。其中，工业投资同比增长7.7%，拉动全省投资增长3.1个百分点；高技术产业投资、新能源发电投资同比分别增长33.4%、29.6%。全省社会消费品零售总额同比增长2.5%，全年发放消费品以旧换新补贴48亿元，带动新能源汽车、家电类消费同比分别增长40.9%、24.8%。旅游市场持续升温，重点监测景区接待游客人次、经营收入同比分别增长16.9%、11.3%。全省进出口总额1744亿元，同比增长3.1%。二是**三次产业稳步发展，产业转型持续深化**。农林牧渔业（包括农林牧渔服务业）增加值同比增长4.0%，全省粮食总产量达到1469万吨。全年规模以上工业增加值增速较前三季度回升0.9个百分点，其中计算机办公设备制造业、医疗仪器设备及仪器仪表制造业同比分别增长25.7%、15.0%。全省服务业增加值同比增长2.4%，较前三季度加快0.7个百分点。深化能源革命综合改革试点，煤炭先进产能占比达到83%，能耗强度提前完成“十四五”目标并持续下降。三是**民生领域支持加大，物价就业总体稳定**。全省一般公共预算收入3542亿元，同比增长1.8%。全省一般公共预算支出6318亿元，其中，民生支出5063亿元，同比增长1.3%，占一般公共预算支出比重为80.1%。居民消费价格同比上涨0.1%，工业生产者出厂价格降幅较前三季度收窄0.5个百分点。全省居民人均可支配收入32441元，同比增长4.9%。全年城镇新增就业47万人，完成全年目标104.5%。

金融运行总体平稳，社会融资规模稳步增长，社会综合融资成本稳中有降，金融服务不断优化，金融生态环境持续改善，为山西省经济高质量发展营造了良好的货币金融环境。一是**银行业稳健运行，服务实体经济能力增强**。全省银行业金融机构资产总额7.5万亿元，同比增长5.3%。全省金融机构本外币各项存款余额6.1万亿元，同比增长5.6%。本外币各项贷款余额4.6万亿元，同比增长8.7%。在结构性货币政策工具和信贷政策的牵引带动下，信贷结构持续优化，全省绿色贷款余额、制造业中长期贷款余额、普惠小微贷款余额、涉农贷款余额同比分别增长29.5%、16.5%、28.5%、10.6%，均高于各项贷款增速。社会综合融资成本稳中有降，全省新发放企业贷款和普惠小微贷款加权平均利率同比分别下降0.33个和0.50个百分点。全省银行业金融机构不良贷款率1.32%，维持在较低水平。二是**证券保险业稳健发展，服务保障功能提升**。全省证券投资者开户数为704万户，同比增长8.9%；证券交易额10.2万亿元，同比增长18.7%。山西省境内共有A股上市公司41家，保险公司分支机构54家。保险业实现原保险保费收入1145

亿元，同比增长3.5%。保险业赔付支出446亿元，同比增长20.7%。**三是融资总量合理增长，融资结构持续优化。**全省社会融资规模存量为6.5万亿元，同比增长9.1%，全年社会融资规模增量累计为5699亿元，同比多增152亿元。全省金融机构积极探索，创新推出“益农快贷”“可持续发展挂钩贷款”“晋创贷”等产品。2024年，全省累计发行非金融企业债务融资工具1511亿元，其中发行科创票据12只，发行金额合计185亿元。全省发放支农支小再贷款、办理再贴现1084亿元，累计向104家地方法人金融机构发放普惠小微贷款支持工具激励资金2.4亿元。截至2024年末，科技创新和技术改造再贷款、碳减排支持工具累计分别支持全省金融机构发放贷款34亿元、405亿元。股票回购增持再贷款引导全省金融机构向符合条件的上市公司和主要股东发放相关贷款4200万元。**四是金融服务进一步优化，金融生态环境持续改善。**推动省级地方征信平台整合优化，截至2024年末，省级地方征信平台归集共享112个单位的各类涉企信用信息17亿条，累计辅助1.4万户企业获得融资3131亿元。中国人民银行支付系统共处理全省业务3亿笔，金额42.6万亿元。全省建成8家省级支付服务示范区，所有银行网点均提供适老化服务。持续推进落实《山西省地方中小银行数字化转型三年行动计划（2023-2025年）》，在全省范围内形成4个示范标杆机构和8个示范培育机构的发展格局。深化实施金融科技创新监管工具，“基于大数据技术的乡村民宿产业融资服务”入围2024年成方金融科技论坛展示案例。

2025年是“十四五”规划收官之年，山西省将坚持以习近平新时代中国特色社会主义思想为指导，全面贯彻落实党的二十大和二十届二中、三中全会精神，深入学习贯彻习近平总书记对山西工作的重要讲话重要指示精神，落实中央经济工作会议精神，坚持稳中求进工作总基调，完整准确全面贯彻新发展理念，主动服务和融入新发展格局，扎实推动高质量发展，不断深化全方位转型，聚焦使命进一步全面深化改革，着力扩大高水平对外开放，建设现代化产业体系，更好统筹发展和安全，精准有效落实更加积极有为的宏观政策，着力扩大内需，推动科技创新和产业创新融合发展，防范化解重点领域风险和外部冲击，稳定预期、激发活力，推动经济持续向好，高质量完成“十四五”规划目标任务，为实现“十五五”良好开局打牢基础。全省金融系统将认真贯彻中央经济工作会议和中央金融工作会议精神，落实好适度宽松的货币政策，强化政策传导与执行，保持信贷合理增长，推动社会综合融资成本稳中有降，持续做好金融“五篇大文章”，发挥结构性货币政策工具和信贷政策牵引带动作用，优化资金供给结构，将更多金融资源投向科技创新、先进制造、绿色发展和中小微企业等重点领域和薄弱环节，着力提升金融服务和管理水平，防范化解重点领域金融风险，为山西高质量发展营造良好的货币金融环境。

目录

一、经济运行情况	4
（一）内需持续恢复，外贸保持增长	4
（二）三次产业稳步发展，产业转型持续深化	5
（三）民生领域支持加大，物价就业总体稳定	6
二、金融运行情况	7
（一）银行业稳健运行，服务实体经济能力增强	7
（二）证券保险业稳健发展，服务保障功能提升	9
（三）融资总量合理增长，融资结构持续优化	10
（四）金融服务进一步优化，金融生态环境持续改善	10
三、预测与展望	11
附录：	13
（一）2024 年山西省经济金融大事记	13
（二）2024 年山西省主要经济金融指标	14

专栏

专栏 1 大力推进转型金融 激活山西转型发展新动能	7
专栏 2 聚力做好山西省金融“五篇大文章”	9

表

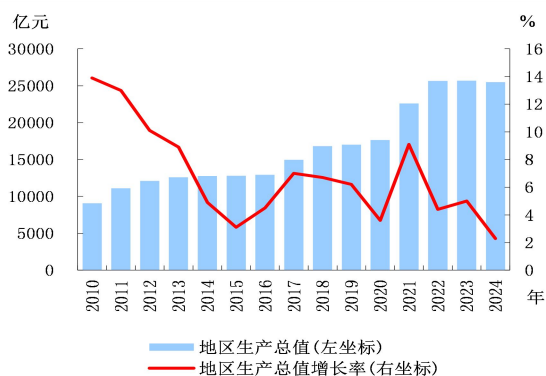
表 1 2024 年银行业金融机构情况表	8
表 2 2024 年金融机构一般贷款各利率区间占比情况表	9

图

图 1 地区生产总值及其增长率	5
图 2 固定资产投资（不含农户）增长率	5
图 3 社会消费品零售总额及其增长率	5
图 4 外贸进出口变动情况	6
图 5 规模以上工业增加值实际增长率	6
图 6 金融机构人民币存款增长情况	8
图 7 金融机构人民币贷款增长情况	8
图 8 金融机构本外币存、贷款增速变化	9
图 9 社会融资规模分布结构	11

一、经济运行情况

2024 年，山西省坚持以习近平新时代中国特色社会主义思想为指导，认真贯彻落实党的二十大和二十届二中、三中全会精神，深入贯彻习近平总书记对山西工作的重要讲话重要指示精神，全面落实党中央、国务院决策部署，坚定不移推动高质量发展、深化全方位转型，全省经济运行保持总体平稳、稳中有进态势，产业结构调整优化，新动能加快成长，高质量发展取得新成效。全年全省地区生产总值为 2.5 万亿元，按不变价格计算，同比增长 2.3%。三次产业增加值增速分别为 4.0%、1.8%、2.4%，占地区生产总值比重分别为 5.5%、43.2%、51.3%。



数据来源：山西省统计局。

图 1 地区生产总值及其增长率

（一）内需持续恢复，外贸保持增长

1. 固定资产投资增速加快，工业投资拉动有力。2024 年，山西省固定资产投资（不含农户）同比增长 3.2%，较前三季度加快 1.2 个百分点。其中，工业投资同比增长 7.7%，增速快于全省投资 4.5 个百分点，拉动全省投资同比增长 3.1 个百分点。山西省扎实推进新兴产业领域 100 个省级标杆项目，新兴产业投资快速增长，全年全省高技术产业投资、新能源发电投资同比分别增长 33.4%、29.6%。优选基础设施、产业转型、科技创新等领域 240 个项目，以特许经营、参股控股等形式向民间资本推介，全年民间投资同比增长 1.7%，较前三季度加快 0.4 个百分点。“两重”建设持续发力，促进基础设施投资向好，基础设施投资同比增长 3.1%。

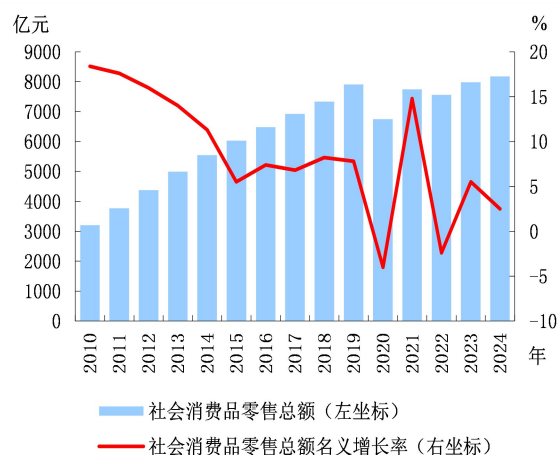


数据来源：山西省统计局。

图 2 固定资产投资（不含农户）增长率

2. 市场销售加快恢复，旅游市场持续升温。

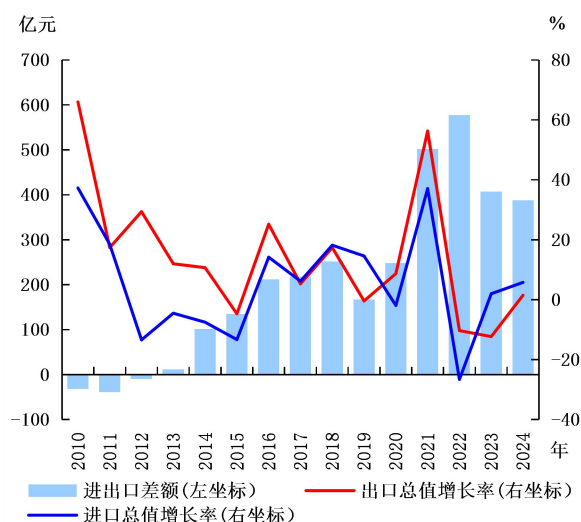
2024 年，山西省社会消费品零售总额 8181 亿元，同比增长 2.5%，较前三季度加快 0.6 个百分点。分城乡看，城镇消费品零售额、乡村消费品零售额同比分别增长 2.3%、3.5%。分消费形态看，商品零售、餐饮收入同比分别增长 2.3%、4.2%。升级类消费增势良好，全年全省限额以上文化办公用品零售额同比增长 37.5%，其中计算机及其配套产品同比增长 70.3%；可穿戴智能设备和智能手机零售额同比分别增长 30.2%和 20.7%。全年全省发放消费品以旧换新补贴 48 亿元，有效激发消费潜力，带动新能源汽车、家电类消费同比分别增长 40.9%、24.8%，惠及 160 余万人。隰县小西天、应县木塔等景区流量出圈，重点监测景区接待游客人次、经营收入同比分别增长 16.9%、11.3%。



数据来源：山西省统计局。

图 3 社会消费品零售总额及其增长率

3.进出口平稳增长，开放合作不断深化。2024年，山西省进出口总额1744亿元，同比增长3.1%。其中，出口1066亿元，同比增长1.5%；进口678亿元，同比增长5.8%。从贸易方式上看，一般贸易进出口同比增长10.9%，占全省进出口总额的51.9%；加工贸易进出口同比下降6.9%，占全省进出口总额的46.2%。建成国际贸易“单一窗口”，净增有实绩外贸企业167家。建成27个海外仓，中欧班列再添新线路。



数据来源：山西省统计局。

图 4 外贸进出口变动情况

（二）三次产业稳步发展，产业转型持续深化

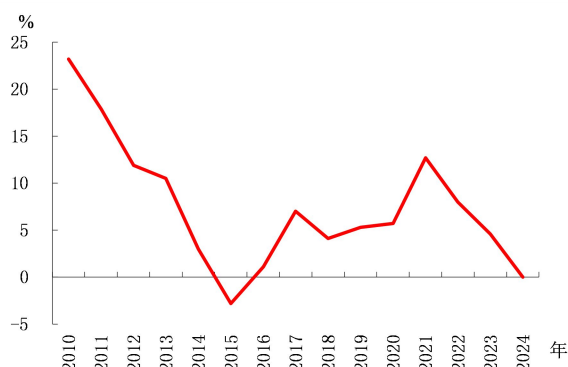
1.农业生产稳定增长，畜牧业生产增势良好。

2024年，山西省实现农林牧渔业（包括农林牧渔服务业）增加值1478亿元，按可比价格计算，同比增长4.0%。有效开展防灾减灾，全省粮食总产量达到1469万吨。畜牧业生产增势良好，2024年末，全省生猪存栏872万头，同比增长7.0%。全年猪牛羊禽四种肉、禽蛋产量同比分别增长9.9%、4.6%。果蔬生产稳定向好，蔬菜、水果、中草药材产量同比分别增长4.0%、2.4%、9.4%。

2.工业生产稳步回升，工业新动能不断壮大。

2024年，山西省规模以上工业增加值同比持平，较前三季度回升0.9个百分点。从三大门类看，采矿业同比持平，制造业同比下降1.1%，电力、热力、燃气及水生产和供应业同比增长4.0%。全省规模以上工业中，消费品工业、航空航天产业、新能源装备制造业、新能源汽车产业同比分别增长4.8%、64.9%、31.4%、8.4%。在大规模设备

更新和消费品以旧换新政策带动下，全年全省规模以上计算机办公设备制造业、医疗仪器设备及仪器仪表制造业同比分别增长25.7%、15.0%。



数据来源：山西省统计局。

图 5 规模以上工业增加值实际增长率

3.服务业稳定增长，现代服务业发展良好。

2024年，山西省服务业增加值同比增长2.4%，较前三季度加快0.7个百分点。其中，信息传输、软件和信息技术服务业增加值同比增长12.6%，金融业增加值同比增长8.1%，租赁和商务服务业增加值同比增长6.0%，住宿和餐饮业增加值同比增长4.0%。现代服务业发展良好，全省规模以上服务业中，软件和信息技术服务业营业收入、互联网和相关服务业营业收入同比分别增长15.5%、7.4%。

4.供给侧结构性改革持续深化，转型动能增强。

深化能源革命综合改革试点，煤炭先进产能占比达到83%，能耗强度提前完成“十四五”目标并持续下降。大力推进新型工业化，定襄法兰锻造入选国家级中小企业特色产业集群；获批国家“通用航空+”应用示范支持省份。120个“山西精品”享誉海内外，手撕钢、车轮钢等特种钢材材料，T800、T1000等高端碳纤维，8英寸碳化硅衬底、深紫外LED芯片等半导体产品，在高端装备、电子信息、航空航天等领域广泛应用。全力打造促进四链融合的创新驱动平台，6个设区市“晋创谷”创新驱动平台挂牌运营，入驻优质企业团队300多家，签订技术交易、预约采购等合同4400余件。

（三）民生领域支持加大，物价就业总体稳定

1. 财政收入小幅增长，民生支出力度加大。

2024 年，山西省一般公共预算收入 3542 亿元，同比增长 1.8%。全省一般公共预算支出 6318 亿元。从支出结构看，民生支出 5063 亿元，同比增长 1.3%，占一般公共预算支出比重为 80.1%，有力支持民生领域等重点项目建设。其中，社会保障和就业支出增长 9.6%，交通运输支出增长 6.5%，教育支出增长 1.3%。

2. 居民消费价格小幅上涨，工业生产者价格降幅收窄。2024 年，山西省居民消费价格同比上涨 0.1%。分类别看，食品烟酒价格下降 0.6%，

衣着价格上涨 2.1%，居住价格上涨 0.5%，生活用品及服务价格上涨 1.0%，交通通信价格下降 2.1%，教育文化娱乐价格上涨 0.5%，医疗保健价格上涨 0.8%，其他用品及服务价格上涨 4.1%。全省工业生产者出厂价格同比下降 6.7%，较前三季度收窄 0.5 个百分点。全省工业生产者购进价格下降 5.0%。

3. 居民收入稳步增长，就业形势总体稳定。

2024 年，山西省居民人均可支配收入 32441 元，同比增长 4.9%。按常住地分，全省城镇居民人均可支配收入 43036 元，增长 4.1%；农村居民人均可支配收入 18741 元，增长 6.0%。全年城镇新增就业 47 万人，完成全年目标 104.5%。

专栏 1 大力推进转型金融 激活山西转型发展新动能

2024 年，中国人民银行山西省分行以转型金融推动山西省低碳转型为突破口，进一步发挥转型金融工作领导小组引领作用，全省转型金融标准制定与应用取得突破，企业碳账户建设进一步深化，金融机构转型金融服务能力有效提升，金融产品谱系日趋丰富。

一、转型金融政策框架进一步完善

联合七部门印发《关于进一步强化金融支持山西省绿色低碳发展的实施意见》，从夯实绿色金融基础设施、强化激励约束机制、创新金融产品等方面作出工作安排，重点突出金融支持能源转型升级、高碳行业低碳转型等内容。以转型金融标准为突破口，制定印发《山西省焦化、有色行业转型金融支持目录（试行）》，探索使用煤电、钢铁行业转型金融标准，配套发布《山西省银行业金融机构转型贷款实施指引（试行）》《山西省转型贷款企业方案编制手册（试行）》两项团体标准，为金融机构和企业融资对接提供明确指引。

二、转型金融服务能力进一步提升

为推动金融机构和企业更好应用转型金融标准，中国人民银行山西省分行联合省委金融办、省工信厅、省能源局加强银企能力培训，2024 年共组织开展专题培训三次，覆盖省市两级政府相关部门、金融机构、相关企业 1500 余人次。各金融机构立足省内企业转型融资需求，不断规范工作流程，积极开展转型金融产品和服务创新，形成了包含可持续发展挂钩贷款、可持续发展挂钩债权融资计划、公正转型贷款、低碳转型挂钩债券等在内的产品谱系。截至 2024 年末，辖内金融机构根据煤电、钢铁、焦化、有色 4 项标准累计发放贷款 33 亿元。

三、转型金融工作机制进一步健全

积极发挥全省转型金融工作领导小组作用，通过组织召开工作专班联席会议等方式，加强与成员单位的沟通交流。各部门协同推进第一批转型金融标准制定及政策宣贯培训，并就第二批转型金融标准制定、项目库建设、信息平台建设、配套财政激励政策等工作达成共识。

四、转型金融配套基础进一步夯实

指导中国人民银行长治市、大同市、阳泉市分行扎实开展企业碳账户监测试点工作，持续深化碳账户及应用场景建设。2024 年，长治、大同、阳泉三市金融机构累计向建立碳账户的企业发放贷款 19 亿元。有序开展金融机构环境信息披露，制定推广山西省金融机构环境信息披露模板，强化对全省法人银行机构环境信息披露工作的统一部署。

下一步，中国人民银行山西省分行将紧紧围绕转型金融发展思路，发挥结构性货币政策工具牵引带动作用，用好转型金融标准，强化激励约束，加快推进企业碳账户、信息服务平台建设，多措并举推动转型金融发展取得积极成效。

二、金融运行情况

（一）银行业稳健运行，服务实体经济能力增强

1.银行业资产规模稳定增长，运营保持稳健。
2024 年末，山西省银行业金融机构营业网点 7300 个，从业人员 12 万人，均与上年末基本持平；银行业金融机构资产总额 7.5 万亿元，同比增长 5.3%。

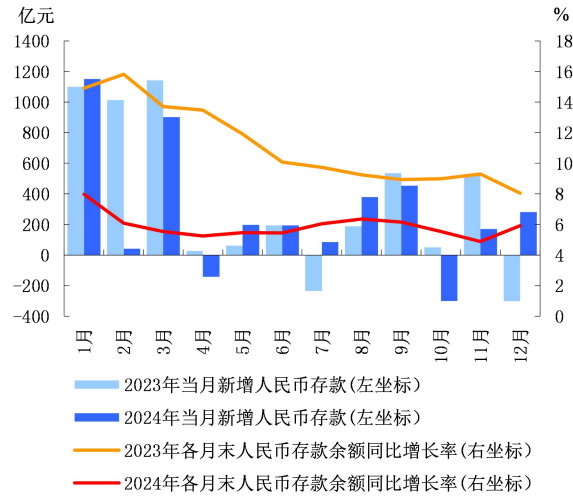
表 1 2024 年银行业金融机构情况表

机构类别	营业网点			法人机构 (个)
	机构个数 (个)	从业人数 (人)	资产总额 (亿元)	
一、大型商业银行	1759	42988	27720	0
二、国家开发银行和政策性银行	81	1813	6393	0
三、股份制商业银行	449	9202	9023	0
四、城市商业银行	463	11053	7357	2
五、城市信用社	0	0	0	0
六、小型农村金融机构	2883	39002	17794	112
七、财务公司	6	284	1132	4
八、信托公司	1	207	29	1
九、邮政储蓄	1206	11953	4280	0
十、外资银行	2	18	25	0
十一、新型农村机构	448	6891	1059	313
十二、其他	2	384	145	2
合 计	7300	123795	74958	434

注：营业网点不包括国家开发银行和政策性银行、大型商业银行、股份制商业银行等金融机构总部数据；大型商业银行包括中国工商银行、中国农业银行、中国银行、中国建设银行和交通银行；小型农村金融机构包括农村商业银行、农村合作银行和农村信用社；新型农村机构包括村镇银行、贷款公司和农村资金互助社和小额贷款公司；“其他”包含金融租赁公司、汽车金融公司、货币经纪公司、消费金融公司等。

数据来源：国家金融监督管理总局山西监管局、山西省地方金融管理局。

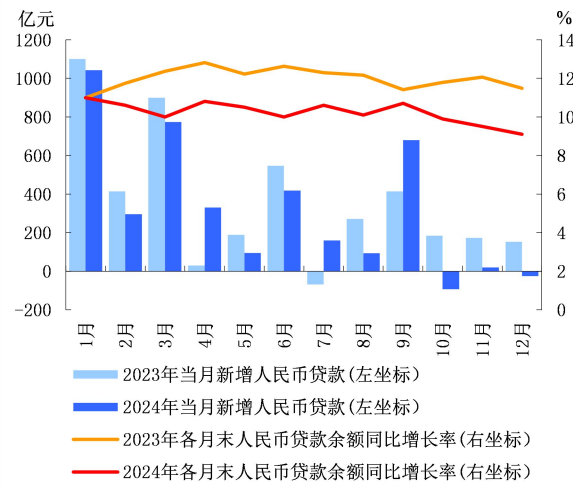
2.存款规模平稳增长，住户存款拉动作用明显。2024 年末，山西省金融机构本外币各项存款余额 6.1 万亿元，同比增长 5.6%，其中，地方法人金融机构存款余额 2.1 万亿元，同比增长 5.5%。分部门看，全省住户存款余额 4.1 万亿元，同比增长 8.8%，较年初新增 3278 亿元，对全省存款稳定增长支撑作用明显；机关团体存款余额较年初新增 433 亿元；非银行业金融机构存款余额较年初新增 145 亿元。



数据来源：中国人民银行山西省分行。

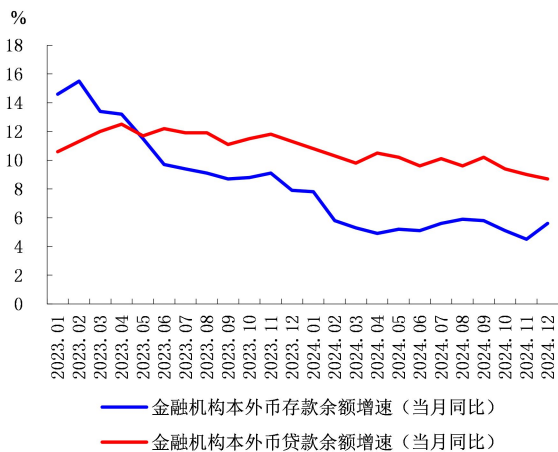
图 6 金融机构人民币存款增长情况

3.贷款规模较快增长，信贷结构持续优化。
2024 年末，山西省金融机构本外币各项贷款余额 4.6 万亿元，同比增长 8.7%。分部门看，住户和企业部门贷款保持稳定增长，全省住户部门贷款余额 1.0 万亿元，同比增长 13.2%，较年初新增 1166 亿元；企（事）业单位贷款余额 3.5 万亿元，同比增长 7.5%，较年初新增 2465 亿元。从投向看，在结构性货币政策工具和信贷政策的牵引带动下，信贷结构持续优化，全省绿色贷款、制造业中长期贷款、普惠小微贷款、涉农贷款余额同比分别增长 29.5%、16.5%、28.5%、10.6%，均明显高于各项贷款增速。



数据来源：中国人民银行山西省分行。

图 7 金融机构人民币贷款增长情况



数据来源：中国人民银行山西省分行。

图 8 金融机构本外币存、贷款增速变化

4.社会综合融资成本稳中有降，进一步让利实体经济。持续释放贷款市场报价利率（LPR）改革效能，推动降低贷款利率。在晋中、晋城和吕梁三个市开展明示企业贷款综合融资成本试点工作，推动银行明示除利息以外的其他融资费用，促进降低企业综合融资成本。2024 年，山西省新发放企业贷款和普惠小微贷款加权平均利率同比分别下降 0.33 个和 0.50 个百分点。发挥存款利率市场化调整机制作用，并建立存款利率联动调整机制，提高存款利率传导效率，进一步增强金融支持实体经济的可持续性。全省新发生定期存款加权平均利率同比下降 0.30 个百分点。积极稳妥开展存量房贷利率调整工作，惠及全省 115 万户家庭，每年减少借款人房贷利息支出 12 亿元。取消全省首套及二套商业性个人住房贷款利率政策下限，全省新发放个人商业性住房贷款加权平均利率同比下降 0.60 个百分点。

表 2 2024 年金融机构一般贷款各利率区间占比情况表

单位：%

项目		1月	2月	3月	4月	5月	6月
合计		100.0	100.0	100.0	100.0	100.0	100.0
LPR减点		42.8	38.4	33.6	35.5	43.4	39.2
LPR		4.5	5.6	5.9	5.5	3.9	4.9
LPR加点	小计	52.6	56.0	60.5	59.1	52.8	55.9
	(LPR, LPR+0.5%)	13.7	15.0	17.4	15.4	12.2	14.8
	[LPR+0.5%, LPR+1.5%)	12.0	10.6	14.4	14.0	11.8	12.7
	[LPR+1.5%, LPR+3%)	10.6	12.7	12.4	13.6	11.1	13.9
	[LPR+3%, LPR+5%)	11.4	13.0	12.2	11.6	13.0	10.8
	LPR+5%及以上	5.0	4.6	4.1	4.4	4.6	3.6
项目		7月	8月	9月	10月	11月	12月
合计		100.0	100.0	100.0	100.0	100.0	100.0
LPR减点		35.6	37.6	43.8	41.2	34.4	43.4
LPR		4.5	3.9	3.5	3.1	4.3	3.5
LPR加点	小计	59.8	58.5	52.6	55.7	61.4	53.1
	(LPR, LPR+0.5%)	14.6	13.2	15.3	14.1	17.1	13.6
	[LPR+0.5%, LPR+1.5%)	12.7	13.7	11.4	12.6	15.1	14.5
	[LPR+1.5%, LPR+3%)	14.3	14.8	11.8	13.6	13.1	12.9
	[LPR+3%, LPR+5%)	12.8	11.7	10.4	10.4	10.6	8.5
	LPR+5%及以上	5.4	5.0	3.7	4.9	5.3	3.6

数据来源：中国人民银行山西省分行。

5.金融资产质量保持稳定，风险总体可控。2024 年末，山西省银行业金融机构不良贷款率 1.32%，维持在较低水平，其中，地方法人金融机构资产负债结构稳定，不良贷款率 2.93%。

6.跨境人民币收付金额稳定增长，服务不断优化。为优质企业提供更高水平的贸易投资便利化结算服务，2024 年，山西省通过简化流程办理跨境人民币收支业务 379 亿元，同比增长 14.7%。开展跨境人民币业务“广进千企”活动，组建大型成套设备出口贸易和融资金融服务工作专班，进一步强化政策宣传、促进银企对接，推动涉外企业增强人民币跨境结算意愿。2024 年，全省经常项目加直接投资跨境人民币收付金额 681 亿元，同比增长 6.0%。

专栏 2 聚力做好山西省金融“五篇大文章”

2024 年以来，中国人民银行山西省分行认真贯彻落实中央金融工作会议精神，牢牢把握高质量发展的首要任务，坚持把服务实体经济作为根本宗旨，积极引导金融机构加大对重点领域和薄弱环节的支持力度，将金融“五篇大文章”做细、做实，为山西经济高质量发展提供有力有效的金融支撑。

一、精准推进，激发科技金融新活力

完善科技金融政策体系，出台《关于扎实做好山西省科技金融大文章的行动方案》，发挥双牵头工作专班作用，会同有关部门建立科技企业信息库，推送各类市场主体 1.4 万户。用好用足科技创新和技术改造再贷款，会同有关部门做好项目清单筛选推送，督促指导意向银行主动对接，截至 2024 年末，银行对清单内项目累计授信金额 150 亿元，根据项目进度企业已经用款 34 亿元，有效支持了企业设备更新和技术改造的融资需求。鼓励金融机构创建科技金融特色支行、科技金融中心，创设“科贷通宝”“晋创贷”等专属信贷产品，组织金融机构“一对一”进行融资辅导，提升信贷供给质效。

二、政策引领，探索绿色金融新模式

坚持“先立后破、绿色发展”理念，认真落实《关于发挥绿色金融作用 服务美丽中国建设的意见》，会同七部门联合印发《关于进一步强化金融支持山西省绿色低碳转型发展的实施意见》，完善政策框架和工作机制。发挥货币政策工具引导撬动作用，用好碳减排支持工具、“绿票通”再贴现等，引导更多信贷资源投向绿色低碳发展领域。加强金融政策与生态环境保护政策联动，深化与生态环境、水利、林业等部门合作，指导金融机构加大对美丽山西建设重点项目的金融支持力度，促进银企融资对接。指导金融机构丰富绿色金融产品和业务模式，创新可持续发展挂钩贷款等 10 余种产品。2024 年末，全省绿色贷款余额 6512 亿元，同比增长 29.5%。

三、统筹施策，扩大普惠金融覆盖面

加强政策引导，制定《关于山西省学习运用“千万工程”经验 加强金融支持乡村全面振兴五大专项行动重点工作安排的通知》《山西省强化金融支持举措助力民营经济发展壮大重点任务分工方案》，指导金融机构增强金融服务能力和可持续性。推动建立财政金融联动机制，促进信贷资金和财政资金协同跟进。依托联席会议、专项工作联系机制等，在政银企对接、“个体工商户服务月”活动等方面密切配合，及时协调解决政策落实中的困难，合力推动提升普惠市场主体融资可得性和服务满意度。2024 年末，全省涉农贷款、民营经济贷款、普惠小微贷款、个体工商户经营性贷款余额同比分别增长 10.6%、13.7%、28.5%、34.8%。

四、优化供给，增强养老金融可得性

加强政策引领，印发《推动普惠养老专项再贷款落地实施方案》，推动建立《普惠养老专项再贷款省级层面清单》，梳理出公办养老服务机构、社区网格、城镇养老幸福工程、区域养老服务中心 4 大类、299 户养老服务机构，进一步提升普惠养老金融服务质效，引导金融机构加大对养老领域的信贷投放。2024 年末，全省养老产业项目贷款余额同比增长 56.1%。

五、加快转型，提升数字金融适应性

持续推进地方中小银行数字化转型，在全省 180 余家地方中小银行中形成 4 个数字化转型示范标杆机构和 8 个数字化转型示范培育机构的发展矩阵。支持提升数实融合水平，印发《山西省金融科技赋能乡村振兴工作方案》，评审确定 37 个工程应用项目入围示范工程。鼓励金融机构积极对接山西省融资信用服务平台，截至 2024 年末，推动接入金融机构 232 家，服务企业 22 万户，促成 1.4 万户企业获得融资 3131 亿元。

下一步，中国人民银行山西省分行将充分发挥结构性货币政策工具的牵引带动作用，引导金融机构持续加大信贷投入，优化信贷结构，围绕统筹做好金融“五篇大文章”，强化科技金融服务适配性，拓展绿色金融新业态新模式，健全普惠金融长效机制，提升养老金融供给水平，强化数字金融支撑能力，全力支持山西经济转型高质量发展。

（二）证券保险业稳健发展，服务保障功能提升

1. 证券业经营稳健，开户数交易额双升。2024 年末，山西省共有 2 家法人证券公司、44 家证券公司分公司和 167 家证券营业部。全省证券投资者开户数为 704 万户，同比增长 8.9%；证券交易额 10.2 万亿元，同比增长 18.7%。2024 年末，山西省境内共有 A 股上市公司 41 家，新三板挂牌公司 74 家。

2. 保险行业稳步发展，保费收入小幅增长。2024 年末，总部设在山西省的保险公司有 1 家。

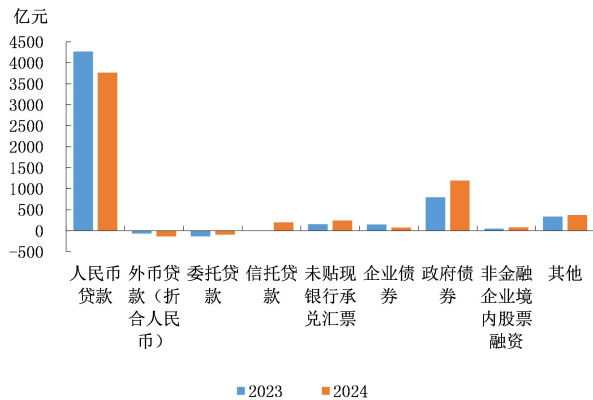
保险公司分支机构 54 家。其中，财产险公司分支机构 28 家，寿险公司分支机构 26 家。2024 年，山西省保险业实现原保险保费收入 1145 亿元，同比增长 3.5%。

3. 保障水平持续提升，服务保障功能稳步增强。2024 年，山西省保险业全年累计提供风险保障 109.7 万亿元，同比增长 11.5%。赔付支出 446 亿元，同比增长 20.7%。大病保险协议参保人数 2347 万人，累计提供风险保障近 10.0 万亿元。支持“晋惠保”“晋康保”等城市定制型医疗保险发展，项目期内承保 146 万人，累计向 1.2 万人次赔付 1.1 亿元。“惠商保”累计为 4.3 万个体工商户

户赔付 2.6 亿元，入选金融业“为民办实事”举措范例在全国发布。

（三）融资总量合理增长，融资结构持续优化

1.社会融资规模合理增长，有效满足融资需求。2024 年末，山西省社会融资规模存量为 6.5 万亿元，同比增长 9.1%。全年社会融资规模增量累计为 5699 亿元，比上年多 152 亿元，有效满足实体经济融资需求。其中，对实体经济发放的人民币贷款增加 3767 亿元；政府债券净融资 1198 亿元，同比多 403 亿元；表外融资增加 349 亿元，同比多 330 亿元；企业债券净融资 74 亿元。



数据来源：中国人民银行山西省分行。

图 9 社会融资规模分布结构

2.加大金融产品创新，金融服务能力持续提升。山西省金融机构积极探索，围绕民营、小微、科技、绿色等重点领域和薄弱环节，创新推出“益农快贷”“知识产权质押贷”“科创快贷”“可持续发展挂钩贷款”“晋创贷”等产品。充分发挥中征应收账款融资服务平台赋能中小微企业融资发展作用，进一步拓宽动产和权利担保融资范围，更好满足中小微企业融资需求。截至 2024 年末，中征应收账款融资服务平台累计促成全省融资 5928 笔，金额 3819 亿元。2024 年，全省累计发行非金融企业债务融资工具 1511 亿元，其中发行科创票据 12 只，金额合计 185 亿元。

3.结构性货币政策工具有效运用，有力支持实体经济。2024 年，山西省发放支农支小再贷款、办理再贴现 1084 亿元，同比增加 40 亿元；累计向 104 家地方法人金融机构发放普惠小微贷款支持工具激励资金 2.4 亿元，直接撬动地方法人金融

机构普惠小微贷款新增 237 亿元。截至 2024 年末，科技创新和技术改造再贷款、碳减排支持工具累计分别支持全省金融机构发放贷款 34 亿元、405 亿元。股票回购增持再贷款引导全省金融机构向符合条件的上市公司和主要股东发放相关贷款 4200 万元。

（四）金融服务进一步优化，金融生态环境持续改善

1.征信管理和服务水平提升，信用体系建设持续推进。推动省级地方征信平台整合优化，截至 2024 年末，省级地方征信平台归集共享 112 个单位的各类涉企信用信息 17 亿条，累计辅助 1.4 万户企业获得融资 3131 亿元，其中中小微企业及个体工商户融资额占比 52.7%。创新“智慧农业+信用评价+授信”的金融支持模式，加快发展农业新质生产力。持续开展信用村、信用乡（镇）评定工作，推动农村信用信息运用产品化场景化。截至 2024 年末，全省累计评定信用村 1.9 万个、信用户 323 万户、信用乡（镇）772 个，已开展信用评定的农户数 668 万户，为符合条件的 80 万信用用户发放信用贷款，余额 834 亿元；已开展信用评定的新型农业经营主体 2.8 万个，为符合条件的 1.9 万个新型农业经营主体发放信用贷款，余额 28 亿元。

2.支付体系平稳运行，服务环境不断改善。2024 年，山西省社会资金交易规模保持稳定，中国人民银行支付系统共处理省内支付业务 3 亿笔，金额 42.6 万亿元。围绕“外卡受理、现金备付、移动支付、账户服务、外币兑换、宣传推广”六大任务，多措并举，持续优化支付服务质效。截至 2024 年末，全省支持外卡支付的商户数量达 6.4 万户，外卡受理重点商户 1.4 万户，外卡受理覆盖率已达 100%；全省已建成 8 家省级支付服务示范区；所有银行网点均提供适老化服务。

3.加强科技赋能，金融数字化转型落地见效。持续推进落实《山西省地方中小银行数字化转型三年行动计划（2023-2025 年）》，在全省范围内形成 4 个示范标杆机构和 8 个示范培育机构的发展格局，充分发挥示范带动作用，提升全省地方中小银行数字化转型整体水平。实施山西省金融科技赋能乡村振兴示范工程，制定印发《山西省金融科技赋能乡村振兴工作方案》。统筹金融科技发展与安全，创新金融科技创新监管工具，“基

于大数据技术的乡村民宿产业融资服务”入围2024年成方金融科技论坛展示案例。成立金融科技和标准化专业委员会，加强新技术在金融领域的研究与应用，推进金融标准创新建设，协助金融机构科学有效开展数字化转型，加速推动山西省数字金融高质量发展。

三、预测与展望

2025年是“十四五”规划收官之年，从发展环境看，我国经济基础稳、优势多、韧性强、潜能大，长期向好的支撑条件和基本趋势没有变。从山西省条件看，国家资源型经济转型综改试验区建设、能源革命综合改革试点扎实推进，具有山西省特色优势的现代化产业体系加快构建，转型发展积厚成势，现代化建设前景广阔。

2025年，山西省将坚持以习近平新时代中国特色社会主义思想为指导，全面贯彻落实党的二十大和二十届二中、三中全会精神，深入学习贯彻习近平总书记对山西工作的重要讲话重要指示精神，落实中央经济工作会议精神，按照省委十二届九次全会暨省委经济工作会议部署，坚持稳

中求进工作总基调，完整准确全面贯彻新发展理念，主动服务和融入新发展格局，扎实推动高质量发展，不断深化全方位转型，聚焦使命进一步全面深化改革，着力扩大高水平对外开放，建设现代化产业体系，更好统筹发展和安全，精准有效落实更加积极有为的宏观政策，着力扩大内需，推动科技创新和产业创新融合发展，落实稳住楼市股市要求，防范化解重点领域风险和外部冲击，稳定预期、激发活力，推动经济持续向好，不断提高人民生活水平，保持社会和谐稳定，高质量完成“十四五”规划目标任务，为实现“十五五”良好开局打牢坚实基础。

山西省金融系统将认真贯彻中央经济工作会议和中央金融工作会议精神，落实好适度宽松的货币政策，强化政策传导与执行，保持信贷合理增长，推动社会综合融资成本稳中有降，持续做好金融“五篇大文章”，发挥结构性货币政策工具和信贷政策牵引带动作用，优化资金供给结构，将更多金融资源投向科技创新、先进制造、绿色发展和中小微企业等重点领域和薄弱环节，着力提升金融服务和管理水平，防范化解重点领域金融风险，为山西高质量发展营造良好的货币金融环境。

中国人民银行山西省分行货币政策分析小组

总 纂：高 波 邢 毅

统 稿：马 丽 孙 晶

执 笔：白 鑫 郭兆丰 冯雨晴

提供材料：宋建伟 董苗苗 王昕阳 王洪鑫 武治巧 孙树恩 裴启东 王 栋 高雅丽 张雅婷
倪尔霞 李建辉 胡彦芳 刘凤翔 靳林翰

附录：

（一）2024 年山西省经济金融大事记

1月31日，中共山西省委金融委员会办公室、中共山西省委金融委工作委员会、山西省地方金融管理局挂牌。

4月9日，中国人民银行山西省分行联合国家金融监督管理总局山西监管局等十部门印发《山西省强化金融支持举措 助力民营经济发展壮大重点任务分工方案》（晋银发〔2024〕29号），共同推动优化民营企业融资环境。

5月28日，中国人民银行山西省分行县域派出机构正式挂牌。

5月31日，中国人民银行山西省分行联合山西省地方金融管理局等七部门印发《山西省焦化、有色行业转型金融支持目录（试行）》（晋银发〔2024〕40号），遵循《G20转型金融框架》对转型活动和转型投资的界定标准，以技术先进性、减排显著性为原则，明确了焦化、有色行业的支持范围。

9月14日，山西省在吕梁、晋中、晋城三市试点开展明示企业贷款综合融资成本工作。

9月27日，山西银行收购阳曲县汇民村镇银行、山阴县太行村镇银行、晋中市榆次融信村镇银行、万荣县汇民村镇银行并设立分支机构。

9月30日，中国人民银行山西省分行组织召开全省货币信贷重点工作部署会，推动一揽子金融增量政策在山西落地见效。

12月12日，山西数据交易中心揭牌成立。

(二) 2024 年山西省主要经济金融指标

表 1 2024 年山西省主要存贷款指标

		1月	2月	3月	4月	5月	6月	7月	8月	9月	10月	11月	12月
本 外 币	金融机构各项存款余额（亿元）	59007.4	59033.6	59930.9	59745.1	59906.0	60096.4	60164.7	60541.6	60989.9	60673.8	60840.2	61126.2
	其中：住户存款	37918.1	38464.9	39132.1	38707.4	38841.5	39193.3	39265.0	39443.4	39865.9	39912.1	40062.3	40523.9
	非金融企业存款	14029.6	13582.4	13763.9	13876.2	13784.6	13648.9	13287.8	13401.4	13571.5	13128.2	13148.9	13196.9
	各项存款余额比上月增加（亿元）	1144.1	26.2	897.3	-185.8	160.9	190.4	68.3	376.9	448.3	-316.1	166.5	285.9
	金融机构各项存款同比增长（%）	7.8	5.8	5.3	4.9	5.2	5.1	5.6	5.9	5.8	5.1	4.5	5.6
	金融机构各项贷款余额（亿元）	42979.7	43267.4	44032.3	44334.5	44396.6	44800.5	44942.4	45029.2	45710.3	45604.7	45624.7	45599.9
	其中：短期	9343.4	9369.7	9573.7	9529.6	9359.0	9386.8	9265.8	9172.0	9218.1	9106.9	9037.7	8734.0
	中长期	20997.0	21340.0	21652.9	21826.3	21971.5	22216.2	22378.3	22420.7	22746.7	22878.7	23002.5	23179.4
	票据融资	3422.8	3316.9	3296.8	3459.2	3441.3	3422.8	3486.4	3526.9	3718.1	3556.1	3442.7	3531.5
	各项贷款余额比上月增加（亿元）	1035.6	287.7	764.9	302.2	62.1	403.9	141.9	86.9	681.1	-105.7	20.0	-24.8
	其中：短期	-2275.6	26.3	204.1	-44.1	-170.6	27.8	-121.1	-93.8	46.1	-111.2	-69.2	-303.7
	中长期	-5708.4	343.0	312.9	173.4	145.2	244.7	162.1	42.4	325.9	132.0	123.9	176.8
	票据融资	-131.9	-106.0	-20.1	162.4	-17.9	-18.5	63.6	40.6	191.1	-161.9	-113.5	88.8
	金融机构各项贷款同比增长（%）	10.8	10.3	9.8	10.5	10.2	9.6	10.1	9.6	10.2	9.4	9.0	8.7
	其中：短期	4.4	2.8	2.2	2.3	1.2	0.0	-1.2	-1.9	-1.6	-1.2	-2.0	-4.3
	中长期	16.4	17.0	15.4	15.4	15.2	14.5	14.9	14.0	13.8	13.1	13.5	14.1
	票据融资	-11.6	-14.3	-12.0	-5.6	-3.4	-4.1	2.5	3.0	11.7	5.3	1.5	-0.7
人 民 币	金融机构各项存款余额（亿元）	58722.6	58763.5	59665.5	59522.9	59719.9	59914.3	59998.6	60377.2	60830.6	60530.6	60700.2	60980.6
	其中：住户存款	37831.7	38378.5	39044.7	38617.8	38752.4	39104.1	39175.7	39353.6	39777.5	39822.3	39971.4	40426.9
	非金融企业存款	13845.7	13413.3	13600.6	13746.5	13690.4	13559.1	13213.8	13329.7	13503.7	13078.3	13103.5	13151.4
	各项存款余额比上月增加（亿元）	1151.5	40.9	902.1	-142.7	197.0	194.4	84.3	378.6	453.4	-300.0	169.6	280.4
	其中：住户存款	673.1	546.8	666.2	-426.9	134.6	351.7	71.5	177.9	423.9	468.7	149.1	455.5
	非金融企业存款	310.9	-432.4	187.3	145.8	-56.0	-131.3	-345.3	115.9	174.0	-251.4	25.2	47.9
	各项存款同比增长（%）	8.0	6.1	5.5	5.2	5.5	5.5	6.0	6.4	6.2	5.5	4.9	5.9
	其中：住户存款	10.2	10.9	10.6	10.2	10.1	9.7	9.9	9.8	9.5	9.5	9.1	8.8
	非金融企业存款	6.7	-0.4	-2.4	-1.2	-0.6	-2.5	-2.8	-2.7	-1.8	-4.8	-6.3	-2.8
	金融机构各项贷款余额（亿元）	42838.3	43134.0	43907.7	44238.0	44332.4	44750.8	44910.7	45004.2	45684.6	45592.1	45612.0	45586.8
	其中：个人消费贷款	6309.1	6283.8	6390.1	6395.7	6442.4	6506.5	6540.2	6593.1	6646.4	6678.5	6745.7	6748.6
	票据融资	3422.8	3316.9	3296.8	3459.2	3441.3	3422.8	3486.4	3526.9	3718.1	3556.1	3442.7	3531.5
外 币	各项贷款余额比上月增加（亿元）	1042.6	295.7	773.6	330.3	94.4	418.4	159.9	93.6	680.4	-92.5	19.9	-25.1
	其中：个人消费贷款	105.6	-25.3	106.3	5.6	46.7	64.1	33.7	53.0	53.3	32.1	67.2	2.9
	票据融资	-131.9	-106.0	-20.1	162.4	-17.9	-18.5	63.6	40.6	191.1	-161.9	-113.5	88.8
	金融机构各项贷款同比增长（%）	11.0	10.6	10.0	10.8	10.5	10.0	10.6	10.1	10.7	9.9	9.5	9.1
	其中：个人消费贷款	12.4	11.5	10.8	10.6	9.8	9.4	9.6	9.6	9.1	9.0	8.6	8.8
	票据融资	-11.6	-14.3	-12.0	-5.6	-3.4	-4.1	2.5	3.0	11.7	5.3	1.5	-0.7
	金融机构外币存款余额（亿美元）	40.1	38.0	37.4	31.3	26.2	25.6	23.3	23.1	22.7	20.1	19.5	20.2
	金融机构外币存款同比增长（%）	-22.8	-32.0	-33.1	-44.2	-39.9	-49.8	-55.6	-57.4	-50.7	-59.8	-59.9	-50.9
外 币	金融机构外币贷款余额（亿美元）	19.9	18.8	17.6	13.6	9.0	7.0	4.4	3.5	3.7	1.8	1.8	1.8
	金融机构外币贷款同比增长（%）	-30.0	-41.6	-44.5	-54.6	-57.9	-76.1	-84.8	-88.5	-86.4	-93.9	-93.7	-91.3

数据来源：中国人民银行山西省分行。

表 2 2024 年山西省主要经济指标

	1月	2月	3月	4月	5月	6月	7月	8月	9月	10月	11月	12月
	绝对值（自年初累计）											
地区生产总值（亿元）	—	—	5399.6	—	—	11186.9	—	—	17532.5	—	—	25494.7
第一产业	—	—	169.9	—	—	432.9	—	—	910.7	—	—	1392.5
第二产业	—	—	2500.0	—	—	5364.8	—	—	8176.7	—	—	11021.5
第三产业	—	—	2729.6	—	—	5389.2	—	—	8445.1	—	—	13080.7
工业增加值（亿元）	—	—	—	—	—	—	—	—	—	—	—	—
固定资产投资（亿元）	—	335.9	1143.8	1763.3	2471.7	3744.7	4431.4	5113.9	6054.7	6749.7	7429.1	8126.9
房地产开发投资	—	92.8	277.6	415.3	549.2	829.2	986.9	1131.2	1322.6	1444.0	1554.7	1670.9
社会消费品零售总额（亿元）	—	1242.9	1932.5	2550.9	3205.2	3872.1	4539.0	5233.2	5946.7	6717.3	7467.0	8180.5
外贸进出口总额（亿元）	—	302.1	458.8	613.6	738.2	863.7	1012.0	1172.4	1308.0	1455.3	1595.8	1743.8
进口	—	118.1	172.6	229.5	277.7	335.5	401.6	454.2	508.4	560.4	612.5	678.0
出口	—	184.0	286.1	384.1	460.6	528.2	610.5	718.2	799.6	894.9	983.2	1065.7
进出口差额（出口 — 进口）	—	65.9	113.5	154.7	182.9	192.7	208.9	264.0	291.2	334.5	370.7	387.7
实际使用外资（亿美元）	—	1.3	1.5	2.0	2.6	2.9	3.6	3.9	4.3	4.9	5.6	6.6
地方财政收支差额（亿元）	-71.5	-304.7	-481.1	-720.9	-864.6	-1102.4	-1251.6	-1439.1	-1715.9	-1835.6	-2138.0	-2776.3
地方财政收入	374.3	582.0	893.8	1158.2	1457.9	1743.3	2015.6	2231.8	2513.5	2867.3	3058.5	3541.7
地方财政支出	445.8	886.7	1374.9	1879.1	2322.5	2845.6	3267.2	3670.9	4229.4	4702.9	5196.5	6318.1
城镇登记失业率（%）（季度）	—	—	—	—	—	—	—	—	—	—	—	—
	同比累计增长率（%）											
地区生产总值	—	—	1.2	—	—	1.9	—	—	1.8	—	—	2.3
第一产业	—	—	5.4	—	—	4.8	—	—	3.9	—	—	4.0
第二产业	—	—	-0.3	—	—	1.5	—	—	1.6	—	—	1.8
第三产业	—	—	2.1	—	—	2.0	—	—	1.7	—	—	2.4
工业增加值	—	0.6	-2.1	-2.3	-1.1	-1.0	-0.6	-0.9	-0.9	-0.6	-0.5	0.0
固定资产投资	—	6.4	6.2	5.1	2.6	2.8	1.9	1.6	2.0	2.2	2.5	3.2
房地产开发投资	—	-0.9	-1.1	-3.0	-2.1	-2.3	-2.9	-3.8	-5.0	-5.0	-5.1	-5.1
社会消费品零售总额	—	3.7	3.0	2.6	2.4	2.2	2.0	1.9	1.9	2.0	2.3	2.5
外贸进出口总额	—	26.8	29.7	29.6	22.7	18.7	14.7	12.2	7.9	5.9	3.3	3.1
进口	—	30.8	26.2	24.8	17.1	18.1	18.2	13.3	11.2	8.3	4.5	5.8
出口	—	24.4	31.9	32.6	26.3	19.1	12.5	11.5	5.9	4.5	2.5	1.5
实际使用外资	—	-4.9	-60.1	-47.4	-32.2	-42.4	-41.3	-47.6	-46.8	-48.5	-54.2	-48.9
地方财政收入	-16.9	-15.2	-16.0	-16.2	-11.1	-10.9	-8.7	-7.9	-5.7	-3.0	-2.9	1.8
地方财政支出	-4.7	9.9	3.8	1.2	0.4	-2.8	-2.8	-5.0	-4.0	-2.6	-3.1	-0.4

数据来源：山西省统计局。